

Bauknecht Kühlschranks

Typ / Verkaufsbezeichnung

		KVIE 1102 A+
Klassifizierung		
Energieeffizienzklasse ¹⁾		A+
Energieverbrauch in 365 Tagen ¹⁾	kWh	206
Abmessungen		
Höhe	cm	102
Breite	cm	54
Tiefe	cm	54,5
Höhe ohne Arbeitsplatte	cm	-
Breite bei geöffneter Tür	cm	-
Tiefe bei geöffneter Tür oder herausgezogenem Auszug	cm	-
Geräteigenschaften		
Nutzhalt gesamt	l	164
davon in NoFrost-Ausführung	l	-
Nutzhalt Kühlteil ²⁾	l	146
davon Kellerfach, max./min. ³⁾	l	-
davon Kaltlagerfach ⁴⁾	l	-
davon Eiswürfelfach	l	-
Nutzhalt Gefrierfach gesamt ²⁾	l	18
davon Sterne-Fach	l	18
davon Eiswürfelfach / in NoFrost-Ausführung	l	-
Sternenkennzeichen ⁵⁾		4
Gefriervermögen ⁶⁾	kg	2
Lagerzeit bei Stromausfall ⁷⁾	h	12
Klimaklasse ⁸⁾		+18/+38 (ST)
Geräusch-Schalleistung ⁹⁾	db (re1pW)	36
Abtauverfahren Kühlteil		
von Hand ¹⁰⁾		-
teilautomatisch ¹⁰⁾ / automatisch		- / *
Abtauverfahren Gefrierteil		
von Hand ¹⁰⁾		*
automatisch		-
Bauform und Kennzeichnung		
Standgerät / unterbaubar		- / -
mit der Arbeitsplatte in Tischhöhe		-
Unterbaugerät		-
Einbaugerät / integrierbar ¹¹⁾		* / *
Anzahl der Außentüren / Auszüge		1
Türanschlag ¹²⁾		r, w
Dekorrahmen vorhanden / nachrüstbar		- / -
Ausstattung		
Temperatur für das Gefrierteil einstellbar		-
Schaltung für Dauerbetrieb des Gefrierteils		-
Kühlteil		
Eierablagen	Eier-Anzahl	-
Türfächer mit Klappe oder Schiebetür	Anzahl	1
Türabstellregale und / oder Behälter	Anzahl	4
Ablageflächen im Kühlteil	Anzahl	3
davon verstellbar	Anzahl	2
Behälter im Kühlteil	Anzahl	1
Gefrierteil		
Fächer in der Tür / Innenraum	Anzahl	- / -
max. Fachhöhe	cm	-
Körbe, Behälter, Schübe im Innenraum	Anzahl	-
Eiswürfelschalen	Anzahl	-
Kontrollanzeigen		
Kühlteil, Regelbetrieb	Leuchte grün	-
Temperaturanzeige innen / außen		- / -
Tür offen		-
Gefrierteil, Regelbetrieb	Leuchte grün	-
Dauerbetrieb	Leuchte gelb	-
Störung, Warnsignal optisch / akustisch		- / -
Tür offen, Warnsignal optisch / akustisch		- / -
Temperatur-Alarm akustisch		-
Thermometer		-
Elektrischer Anschluss		
Spannung	V	220-240
Anschlusswert	W	75
Netzanschluss-Kabellänge	cm	245
Entspricht den Sicherheitsbestimmungen (VDE)		*
Gebrauchsanleitung, Aufstell-, Einbauanweisung		*
Leergewicht	kg	34

Erläuterung in Anle
der PI-Tabelle:





- * = ja vorhanden
- = nicht vorhan

1) Der Stromverb
nach DIN EN 20
Die Angaben b
Die Verbrauchs
Vergleich versc
schen Betrieb i
hiervon ergeb

2) einschließlic
sowie dem Eisf
vorhanden sin

3) Fach zum Lage
zwischen +8 ur

4) Fach zum Lage
zwischen +3 ur

5)  = Fach -
 = Fach -
 = Tiefk
mit -I
 = Gefrie
mit -I
Mind

6) Das Gefrieren
angegebenen
nach Schaltung
bar und nicht r
Gebrauchsanw

7) Temperaturan
beladenem Ge
Bei Teilbeladu
Zeiten.

8) Klimaklasse SN
von +10° C bis +
Klimaklasse N:
von +16° C bis +
Klimaklasse ST:
von +16° C bis +
Klimaklasse T:
von +16° C bis +

9) A-bewerteter
der Wert, um s
mehr sind kaur
werden als do

10) Entnahme des
Abtauen erfor

11) Integrierbar ur
Möbeltüre.

12) Türanschlag:
l = links, r = rec

13) Bei Einbaugerät
erforderliche M

14) Beachten Sie, c
tragfähig für d

15) Für eine optim
nicht ausserhä
turen zwischer
werden.

Technische Änder
Stand der Tabellena